

SCOPRI LA GAMMA TRATTORINI EFCO

Il trattorino è l'aiutante fondamentale per la cura di giardini di grandi dimensioni, parchi e aree verdi pubbliche. In questi casi, disporre di un mezzo agile e potente può fare la differenza.

I trattorini Efcò sono **robusti ed estremamente maneggevoli**, dotati di agili **sistemi sterzanti** che permettono di compiere curve anche molto strette. La facilità di manovra in prossimità di piante e arbusti permette di ottenere una maggiore precisione e velocità nelle rifiniture.

Sono inoltre in grado di **adattare il movimento in base al tipo di terreno**. Dotati di **trasmissione idrostatica** che permette di gestire la velocità azionando un pedale, senza necessità di fermarsi oppure con **trasmissione meccanica a leva**.

Le diverse tipologie di motore, **monocilindrico o bicilindrico**, offrono **potenze differenziate in base ai modelli**, in modo da renderli sempre adeguati all'estensione e alla tipologia di superficie che si intende tagliare.



Rider

Progettati per piccole e medie superfici, **fino a 4.000 m²**. Compatti e maneggevoli (hanno il motore posizione posteriore) consentono di muoversi con facilità e precisione in giardini con piante o in presenza di ostacoli.



Scarico laterale

Ideali per superfici **fino a 8.000 m²** sono caratterizzati da una maggior semplicità costruttiva in quanto non raccolgono erba ma la tagliano semplicemente oppure la sminuzzano utilizzando la funzione mulching.



Scarico posteriore

Permettono di raccogliere l'erba sfruttando ampi cesti di raccolta; avendo larghezze di taglio fino a 125 cm ed essendo azionati anche da motori bicilindrici, possono essere utilizzati su giardini **fino a 9.000 m²**.



Professionali tagliatutto

Progettati per interventi di pulizia di aree incolte e con vegetazione fitta, di terreni accidentati o in pendenza quando non è necessario la raccolta dell'erba. Disponibili anche con trasmissione 4x4, possono agevolmente coprire superfici **fino a 10.000 m²**.

Rider

Progettati per piccole e medie superfici, **fino a 4.000 m²**. Compatti e maneggevoli (hanno il motore posizione posteriore) consentono di muoversi con facilità e precisione in giardini con piante o in presenza di ostacoli.




Plus point



Leva di regolazione altezza di taglio

La leva di regolazione è comoda e facile da raggiungere, con una scala graduata che ti permette di vedere immediatamente l'altezza di taglio che desideri.



Leva telescopica svuotamento sacco

La leva telescopica è facilmente raggiungibile dal posto di guida. Ti permette di ribaltare e svuotare il sacco pieno senza alcuno sforzo muscolare e senza dover torcere il busto.



Frizione elettromagnetica



L'innesco della frizione elettromagnetica avviene rapidamente e silenziosamente con un semplice tocco di un comodo pulsante sulla plancia dei comandi.



Rimessaggio verticale

Risparmia spazio! Puoi riporre il trattorino in posizione verticale durante il periodo di rimessaggio.

Dati tecnici

Modello	 ZEPHYR 72/12,5 K H	 ZEPHYR 72/13 H
Cilindrata	413 cm ³	344 cm ³
Larghezza taglio	72 cm	72 cm
Numero di lame	1	1
Motore marca/modello	Emak K 1250 AVD	B&S Powerbuilt serie 3125E AVS
Altezza taglio	30-80 mm, 7 posizioni	30-80 mm, 7 posizioni
Avanzamento	idrostatico	idrostatico
Velocità (km/h)	da 0 a 8,6 km/h in marcia avanti - da 0 a 3,2 km/h in retromarcia	da 0 a 8,6 km/h in marcia avanti - da 0 a 3,2 km/h in retromarcia
Raggio di sterzata	45 cm	45 cm
Capacità sacco	180 L	180 L
Misure di ingombro	198×73×110 cm	198×73×110 cm
Plus	< 4000 m ² , 3 cutting device, Deck wash - Innesto rapido per il lavaggio del piatto di taglio dopo il lavoro	< 4000 m ² , 4-cutting device - Include mulching, raccolta, scarico laterale standard e deflettore per scarico posteriore, Deck wash - Innesto rapido per il lavaggio del piatto di taglio dopo il lavoro
Mulching/Scarico laterale	optional/optional	di serie/di serie
Peso	192 kg	192 kg

Scarico laterale

Ideali per superfici fino a 8.000 m² sono caratterizzati da una maggior semplicità costruttiva in quanto non raccolgono erba ma la tagliano semplicemente oppure la sminuzzano utilizzando la funzione mulching.



Plus point



Leva di regolazione altezza di taglio

La nostra pratica leva di regolazione dell'altezza di taglio è a portata di mano e dotata di una scala graduata. Questa funzione ti permette di visualizzare immediatamente il livello di altezza desiderato, con 7 posizioni disponibili per ottenere il taglio perfetto.



Frizione elettromagnetica

L'innesto della frizione elettromagnetica è rapido e silenzioso, grazie a un comodo pulsante posizionato sulla plancia dei comandi.



Connettore rapido "Deck Wash System"





Il connettore rapido "Deck Wash System", situato direttamente sul piatto di taglio, consente di indirizzare l'acqua all'interno per facilitare le operazioni di pulizia dell'apparato di taglio.



Paraurti frontale

L'ampio paraurti frontale in acciaio offre robustezza e solidità, proteggendo il tuo trattorino da eventuali urti accidentali.

Dati tecnici

Modello	 EF 108 L/16 K	 EF 99 L/14,5 K	 EF 109 L/16 K	 EF 98 L/14,5 K
Cilindrata	452 cm ³	432 cm ³	452 cm ³	432 cm ³
Larghezza taglio	108 cm	98 cm	108 cm	98 cm
Numero di lame	2	2	2	2
Motore marca/modello	Emak K 1600 AVD	Emak K 1450 AVD	Emak K 1600 AVD	Emak K 1450 AVD
Altezza taglio	30-80 mm, 7 posizioni	30-90 mm, 7 posizioni	30-90 mm, 7 posizioni	30-80 mm, 7 posizioni
Avanzamento	idrostatico	idrostatico	idrostatico	idrostatico
Velocità (km/h)	da 0 a 8,8 km/h in marcia avanti - da 0 a 3,8 km/h in retromarcia	da 0 a 8,8 km/h in marcia avanti - da 0 a 4,5 km/h in retromarcia	da 0 a 8,8 km/h in marcia avanti - da 0 a 4,5 km/h in retromarcia	da 0 a 8,8 km/h in marcia avanti - da 0 a 3,8 km/h in retromarcia
Raggio di sterzata	65 cm	45 cm	45 cm	70 cm
Misure di ingombro	172×132×106 cm	172×129×110 cm	172×139×110 cm	172×119×106 cm
Plus	< 8000 m ² , Deck wash - Innesto rapido per il lavaggio del piatto di taglio dopo il lavoro	< 6000 m ² , Deck wash - Innesto rapido per il lavaggio del piatto di taglio dopo il lavoro	< 8000 m ² , Deck wash - Innesto rapido per il lavaggio del piatto di taglio dopo il lavoro	< 6000 m ² , Deck wash - Innesto rapido per il lavaggio del piatto di taglio dopo il lavoro
Mulching/Scarico laterale	di serie/di serie	di serie/di serie	di serie/di serie	di serie/di serie
Peso	171 kg	169 kg	170 kg	160 kg

Scarico posteriore

Permettono di raccogliere l'erba sfruttando ampi cesti di raccolta; avendo larghezze di taglio fino a 125 cm ed essendo azionati anche da motori bicilindrici, possono essere utilizzati su giardini **fino a 9.000 m²**.



Plus point



Gancio di traino incluso

Il gancio di traino di serie rende la tua macchina ancora più versatile, permettendoti di trainare facilmente un carrello o un rullo.



Cruise Control

Il modello da 125 è dotato di serie del cruise control, che ti permette di impostare una velocità di avanzamento costante, ottimizzando il tempo di lavoro.



Fari a LED

I fari a LED con funzione di luce diurna garantiscono alta visibilità anche in condizioni di scarsa luminosità.



Raggio di sterzata ridotto

Il raggio di sterzata ridotto ti permette di muoverti agevolmente intorno a piante e arbusti ornamentali, evitando inutili e difficoltose retromarcie o manovre di riposizionamento della macchina.

Dati tecnici

Modello	 EF 123/22 V	 EF 86 R/14,5 K	 EF 92 R/16 K	 EF 95/16 K	 EF 105/16 K	 EF 125/22 V	 EF 84/14,5 K
Cilindrata	656 cm³	432 cm³	452 cm³	452 cm³	452 cm³	656 cm³	432 cm³
Larghezza taglio	122 cm	86 cm	92 cm	95 cm	105 cm	125 cm	84 cm
Numero di lame	2	2	2	2	2	2	2
Motore marca/modello	B&S Professional V-Twin serie 7220PXI	Emak K 1450 AVD	Emak K 1600 AVD	Emak K 1600 AVD	Emak K 1600 AVD	B&S V-Twin Intek serie 7220 OHV	Emak K 1450 AVD
Altezza taglio	30-90 mm, 7 posizioni	30-90 mm, 7 posizioni	30-90 mm, 7 posizioni	20-80 mm, 6 posizioni	30-90 mm, 7 posizioni	30-90 mm, 7 posizioni	30-80 mm, 7 posizioni
Avanzamento	idrostatico	idrostatico	idrostatico	idrostatico	idrostatico	idrostatico	idrostatico
Velocità (km/h)	da 0 a 8,8 km/h in marcia avanti - da 0 a 4,5 km/h in retromarcia	da 0 a 8,8 km/h in marcia avanti - da 0 a 4,5 km/h in retromarcia	da 0 a 8,8 km/h in marcia avanti - da 0 a 4,5 km/h in retromarcia	da 0 a 9,0 km/h in marcia avanti - da 0 a 4,0 km/h in retromarcia	da 0 a 9,0 km/h in marcia avanti - da 0 a 4,0 km/h in retromarcia	da 0 a 9,0 km/h in marcia avanti - da 0 a 4,0 km/h in retromarcia	da 0 a 8,8 km/h in marcia avanti - da 0 a 3,8 km/h in retromarcia
Raggio di sterzata	90 cm	45 cm	45 cm	75 cm	75 cm	70 cm	90 cm
Capacità sacco	320 L	300 L	300 L	310 L	310 L	310 L	240 L
Misure di ingombro	242×105×107 cm	250×96×110 cm	250×99×110 cm	251×117×100 cm	251×117×100 cm	251×119×130 cm	234×90×109 cm
Plus	< 9000 m²	< 4000 m², Deck wash - Innesto rapido per il lavaggio del piatto di taglio dopo il lavoro	< 4000 m², Deck wash - Innesto rapido per il lavaggio del piatto di taglio dopo il lavoro	< 4000 m²	< 7000 m²	< 9000 m²	< 4000 m²
Mulching/Scarico laterale	di serie/non disponibile	di serie/non disponibile	di serie/non disponibile	di serie/non disponibile	di serie/non disponibile	di serie/non disponibile	di serie/non disponibile
Peso	231 kg	190 kg	192 kg	230 kg	240 kg	275 kg	180 kg

Professionali tagliatutto

Progettati per interventi di pulizia di aree incolte e con vegetazione fitta, di terreni accidentati o in pendenza quando non è necessario la raccolta dell'erba. Disponibili anche con trasmissione 4x4, possono agevolmente coprire superfici **fino a 10.000 m²**.



Plus point



Differenziale autobloccante

Il differenziale autobloccante garantisce la massima trazione in qualsiasi condizione di terreno e pendenza.



Massima stabilità su ogni terreno

Il battistrada di ampie dimensioni e il baricentro basso della macchina garantiscono la massima stabilità, anche su terreni scoscesi o in prossimità di rive e fossati.



Massima sicurezza garantita






Il modello TONKAWA è equipaggiato di serie con rollbar, paraurti anteriore e posteriore, protezioni laterali e cinture di sicurezza. Questi elementi assicurano la massima incolumità durante gli interventi, anche nelle situazioni più complesse.



Piatto da 110 cm con lame mulching

Il modello TONKAWA è dotato di un piatto da 110 cm con 3 rotori e 6 lame mulching. Questo sistema permette di sminuzzare finemente ogni tipo di erba e arbusti, garantendo un taglio efficace e pulito.

Dati tecnici

Modello	 TUAREG 92 EVO	 TUAREG 92 EVO	 TUAREG 92 EVO 4X4	 TUAREG 92 EVO 4X4	 TONKAWA 110 4×4
Cilindrata	570 cm³	708 cm³	627 cm³	708 cm³	627 cm³
Larghezza taglio	92 cm	92 cm	92 cm	92 cm	110 cm
Numero di lame	1	1	1	1	3
Altezza taglio	50-120 mm, 6 posizioni	50-120 mm, 6 posizioni	50-120 mm, 6 posizioni	50-120 mm, 6 posizioni	40-120 mm, 4 posizioni
Avanzamento	idrostatico con differenziale autobloccante	idrostatico con differenziale autobloccante	idrostatico 4×4 con differenziale autobloccante	idrostatico 4×4 con differenziale autobloccante	idrostatico 4×4 differenziale autobloccante
Velocità (km/h)	da 0 a 8,5 km/h in marcia avanti - da 0 a 4,5 km/h in retromarcia	da 0 a 8,5 km/h in marcia avanti - da 0 a 4,5 km/h in retromarcia	da 0 a 9,0 km/h in marcia avanti - da 0 a 5,0 km/h in retromarcia	da 0 a 9,0 km/h in marcia avanti - da 0 a 5,0 km/h in retromarcia	da 0 a 9,0 km/h in marcia avanti - da 0 a 5,0 km/h in retromarcia
Raggio di sterzata	65 cm	65 cm	65 cm	65 cm	73 cm
Misure di ingombro	231×101×151 cm	231×101×151 cm	231×101×151 cm	231×101×151 cm	235×116×174 cm
Piùs	< 9000 m²	< 9000 m²	< 9000 m²	< 9000 m²	< 10 000 m²
Mulching/Scarico laterale	non disponibile/non disponibile	non disponibile/non disponibile	non disponibile/non disponibile	non disponibile/non disponibile	optional/non disponibile
Motore marca/modello	B&S Vanguard V-Twin	Emak K 2400 AVD V-Twin	B&S Vanguard V-Twin	Emak K 2400 AVD V-Twin	B&S Vanguard V-Twin
Peso	317 kg	317 kg	350 kg	350 kg	401 kg

Caricabatterie

Efficienza e durata nel tempo

[illegible]





Carrello

Trasporto facilitato degli scarti

[illegible]





Deflettori di scarico

Parola d'ordine: lunga autonomia di lavoro

		Codice	EF 99 L/14,5 K	ZEPHYR 72/12,5 K H	EF 86 R/14,5 K	ZEPHYR 72/13 H	EF 109 L/16 K	EF 92 R/16 K	EF 95/16 K	EF 105/16 K	EF 125/22 V	TONKAWA 110 4x4
	Deflettore posteriore	68130404	-	X	-	X	-	-	-	-	-	-
	Deflettore posteriore	68050047	-	-	X	-	-	X	-	-	-	-
	Kit scarico laterale	68132044A	-	X	-	-	-	-	-	-	-	-
	Deflettore laterale	68130591	-	-	-	X	-	-	-	-	-	-




Kit per mulching

L'eleganza di un prato tagliato alla perfezione


		Codice	EF 99 L/14,5 K	ZEPHYR 72/12,5 K H	EF 86 R/14,5 K	ZEPHYR 72/13 H	EF 109 L/16 K	EF 92 R/16 K	EF 95/16 K	EF 105/16 K	EF 125/22 V	TONKAWA 110 4x4
	Kit mulching	68130438	-	-	-	X	-	-	-	-	-	-
	Kit mulching	68132062	-	X	-	-	-	-	-	-	-	-
	Kit mulching	68120005A	-	-	-	-	-	-	-	-	-	X
	Kit mulching	ND L	X	-	-	-	X	-	-	-	-	-

kit traino per rimorchio

Un supporto per ottimizzare la potenza del trattorino


		Codice	EF 99 L/14,5 K	ZEPHYR 72/112,5 K H	EF 86 R/14,5 K	ZEPHYR 72/113 H	EF 109 L/16 K	EF 92 R/16 K	EF 95/16 K	EF 105/16 K	EF 125/22 V	TONKAWA 110 4x4
	Kit traino	68120007	-	-	-	-	-	-	-	-	-	X
	Kit traino	68130458	-	X	-	X	-	-	-	-	-	-
	Kit traino	ND L	X	-	-	-	X	-	-	-	-	-

Taniche benzina

	Tanica trasporto benzina 5 l	4175169A	EF 99 L/14,5 K	ZEPHYR 72/112,5 K H	EF 86 R/14,5 K	ZEPHYR 72/113 H	EF 109 L/16 K	EF 92 R/16 K	EF 95/16 K	EF 105/16 K	EF 125/22 V	TONKAWA 110 4x4
---	------------------------------	----------	----------------	---------------------	----------------	-----------------	---------------	--------------	------------	-------------	-------------	-----------------

Rullo da prato

Per un terreno sempre compatto, anche dopo averlo lavorato

	Rullo da giardino	68050010	EF 99 L/14,5 K	ZEPHYR 72/12,5 K H	EF 86 R/14,5 K	ZEPHYR 72/13 H	EF 109 L/16 K	EF 92 R/16 K	EF 95/16 K	EF 105/16 K	EF 125/22 V	TONKAWA 110 4x4
---	-------------------	----------	----------------	--------------------	----------------	----------------	---------------	--------------	------------	-------------	-------------	-----------------