

SCOPRI LA GAMMA DEI PRODOTTI A BATTERIA 40 V

Abbiamo ampliato la nostra linea a batteria da 40 V Efco con quattro nuove soluzioni pensate per chi cerca efficienza e versatilità: il **potatore PTi 35**, il **tagliasiepi su asta DSi 35 HL**, il **decespugliatore DSi 35** e il **modello multifunzione DSi 35 D**.

Queste attrezzature sono pensate per gli **utilizzatori privati** che necessitano di svolgere **attività di media intensità**, anche più impegnative rispetto a quelle affrontabili con gli altri prodotti della gamma. Con motore brushless posizionato accanto alla batteria e una **trasmissione meccanica al pari di quella delle macchine a scoppio**, questi modelli dalla configurazione innovativa ti offrono **prestazioni elevate** unite a **robustezza e affidabilità**. Inoltre, grazie all'elettronica a controllo vettoriale, si riducono al minimo le perdite energetiche e migliora sensibilmente l'autonomia di utilizzo. Oltre a questo, l'intera gamma 40 V presenta la **tecnologia Constant Power**, ovvero un sistema elettronico avanzato che **garantisce prestazioni costanti fino allo spegnimento della batteria**.

Grazie a questa integrazione, abbiamo arricchito l'offerta della linea da 40 V con prodotti ancora più efficienti, pensati per ampliare le applicazioni possibili e **soddisfare esigenze sempre più specifiche**.

Esplora tutti i modelli!



I nuovi prodotti

Con l'introduzione dei **nuovi modelli**, la nostra serie a batteria da 40 V compie un passo avanti in termini di ergonomia e prestazioni. Il motore brushless, collocato in prossimità della batteria, ti assicura un **perfetto bilanciamento durante l'utilizzo**.

Questi strumenti sono indicati per gli **appassionati del giardinaggio** che affrontano attività di media complessità e si distinguono per la capacità di gestire anche lavori più impegnativi rispetto alle altre macchine della stessa fascia. Inoltre, rappresentano un'evoluzione concreta della gamma: **migliorano potenza e resistenza operativa**, ampliando al contempo le modalità d'impiego e i contesti in cui possono essere utilizzati.



Motoseghe e potatori

Per il **taglio di legna da ardere o rami di piccolo e medio diametro**, le motoseghe e i potatori a batteria rappresentano un'**opzione pratica e senza l'ingombro del cavo**.

Il **modello MTi 30** si fa notare per la sua struttura compatta e per un design studiato all'insegna della maneggevolezza, garantendo maggiore comfort durante l'utilizzo.

Il **potatore PTi 35**, invece, è progettato per raggiungere **rami anche oltre i 2,5 metri** di altezza, rendendo agevoli le operazioni di **potatura in quota**. Oltre alla potenza, combina l'efficacia del taglio con tutti i vantaggi della tecnologia a batteria: **struttura leggera, funzionamento silenzioso e assenza di emissioni**.



Tagliasiepi

Per prendersi cura delle siepi e del verde attorno a casa, i **tagliasiepi a batteria TGi 45 e DSi 35 HL** rappresentano la scelta perfetta.

Realizzati con **lame di ottima qualità**, rifinite con **trattamento laser** per garantire tagli netti e delicati sulla **vegetazione**, combinano maneggevolezza e comfort d'uso alla **totale assenza di emissioni**, rendendoli una soluzione sostenibile ed efficace.



Decespugliatori

Nel lavoro quotidiano in giardino, i **decespugliatori DSi 30, DSi 35** e la **versione multifunzione DSi 35 D** si rivelano alleati pratici e versatili. Combinano la leggerezza e la semplicità tipiche degli strumenti a batteria con la praticità della **testina Load&Go**, che ti garantisce un utilizzo rapido e senza complicazioni. Il **modello multifunzione DSi 35 D** è particolarmente adatto alla manutenzione del verde in ambito domestico e ti aiuta a salvare spazio: grazie a un **unico motore** e a **diversi accessori**, puoi utilizzarlo come **potatore, tagliasiepi e decespugliatore**.



Tagliaerba

La nostra **gamma di tagliaerba a batteria** - composta dai modelli **LRI 40 P**, **LRI 44 P**, **LRI 44 T**, **LRI 48 P** e **LRI 48 T** -, ti offre un'esperienza di taglio silenziosa, precisa e semplice da gestire. Le **macchine LRI 44** e **LRI 48** sono dotate di un doppio vano per le batterie, così da poter montare **due unità da 5 Ah** e **lavorare più a lungo su superfici ampie senza interruzioni**.

Grazie alla **solida struttura in acciaio**, potrai contare su prodotti resistenti, dotati di **regolazione centralizzata dell'altezza di taglio** e di un capiente **cesto raccogliherba**. Se scegli il **modello LRI 48**, avrai a disposizione anche la pratica **funzione 4 in 1**, che ti permette di scegliere se raccogliere l'erba nel cesto, distribuirla direttamente nel terreno (**mulching**) o sfruttare lo scarico laterale. Se invece lo spazio di lavoro è più contenuto, il **modello LRI 40 P** realizzato con **scocca in materiale plastico**, si rivela la scelta più agile e maneggevole.



Soffiatori

Oggi il **soffiatore** è diventato uno strumento essenziale per mantenere in ordine giardini e aree esterne, e il **modello SAI 60 BOOST** rappresenta una delle soluzioni più evolute della categoria. Grazie all'**alimentazione a batteria**, alla **potenza calibrata** per ogni esigenza di pulizia e alla possibilità di regolare la **velocità dell'aria in uscita**, ti offre praticità, efficienza e la massima libertà di movimento durante l'utilizzo.

I nuovi prodotti

Con l'introduzione dei **nuovi modelli**, la nostra serie a batteria da 40 V compie un passo avanti in termini di ergonomia e prestazioni. Il motore brushless, collocato in prossimità della batteria, ti assicura un **perfetto bilanciamento durante l'utilizzo**.

Questi strumenti sono indicati per gli **appassionati del giardinaggio** che affrontano attività di media complessità e si distinguono per la capacità di gestire anche lavori più impegnativi rispetto alle altre macchine della stessa fascia. Inoltre, rappresentano un'evoluzione concreta della gamma: **migliorano potenza e resistenza operativa**, ampliando al contempo le modalità d'impiego e i contesti in cui possono essere utilizzati.



Plus point



Peso ben distribuito

Il motore brushless, posizionato vicino alla batteria, assicura una distribuzione equilibrata del peso per lavorare con maggiore controllo.



Massima visibilità

Grazie alle dimensioni contenute dell'unità di taglio, hai sempre una visuale chiara dell'area di lavoro e maggiore precisione nei movimenti.



Testina sempre pronta





Devi cambiare il filo? Con la testina Load&Go Compact da 103 mm ti basta un attimo: in soli 20 secondi sei pronto a riprendere il lavoro, senza interruzioni.



Lame orientabili

Le lame in acciaio si inclinano da 0° a 180° in 12 posizioni, per adattarsi facilmente alla forma della siepe e assicurarti un taglio preciso.

Dati tecnici

Modello				
	DSI 35 con batteria Bi 5,0 EF e caricabatterie CRG	DSI 35 HL con batteria Bi 5,0 EF e caricabatterie CRG	PTI 35 con batteria Bi 5,0 EF e caricabatterie CRG	DSI 35 D - Kit con 3 applicazioni, batteria Bi 5,0 EF e caricabatteria CRG
Dotazione di taglio	testina Load&Go Compact Ø 103 mm, con filo Ø 2,4 mm	-	-	testina Load&Go Compact Ø 103 mm, con filo Ø 2,4 mm
Autonomia fino a	2,0 Ah: 15' uso leggero, 2,0 Ah: 10' uso intensivo, 5,0 Ah: 38' uso leggero, 5,0 Ah: 25' uso intensivo	5,0 Ah: 50' uso intensivo, 2,0 Ah: 20' uso intensivo, 5,0 Ah: 67' uso leggero, 2,0 Ah: 27' uso leggero	2,0 Ah: 45 tagli uso leggero, 2,0 Ah: 30 tagli uso intensivo, 5,0 Ah: 115 tagli uso leggero, 5,0 Ah: 75 tagli uso intensivo	-
Tipo di motore	Brushless	Brushless	Brushless	Brushless
Diametro di taglio	30 cm	-	-	-
Impugnatura	singola	-	-	singola
Voltaggio	40 V	40 V	40 V	40 V
Batterie compatibili	Bi 2,0 EF, Bi 5,0 EF	Bi 2,0 EF, Bi 5,0 EF	Bi 2,0 EF, Bi 5,0 EF	Bi 2,0 EF, Bi 5,0 EF
Tempo di ricarica con CRG	88' (2,0 Ah), 220' (5,0 Ah)	88' (2,0 Ah), 220' (5,0 Ah)	88' (2,0 Ah), 220' (5,0 Ah)	88' (2,0 Ah), 220' (5,0 Ah)
Tempo di ricarica con FAST CRG	40' (2,0 Ah), 90' (5,0 Ah)	40' (2,0 Ah), 90' (5,0 Ah)	40' (2,0 Ah), 90' (5,0 Ah)	40' (2,0 Ah), 90' (5,0 Ah)
Diametro del tubo	26 mm	-	-	26 mm
Livello pressione/potenza acustica	81,8 / 89,53 dB(A)	86,6/93,54 dB(A)	88,8/99 dB(A)	-
Livello di vibrazioni sx/dx	< 2,5 m/s ²	4,0/2,5 m/s ²	4,2/3,4 m/s ²	-
Prestazioni di taglio	dati indicativi che possono variare con le condizioni di lavoro e in funzione del tipo di vegetazione tagliata	dati indicativi che possono variare con le condizioni di lavoro e in funzione del tipo di vegetazione tagliata	taglio di legno di sezione fino a 10 cm di diametro. L'autonomia può variare con le condizioni di lavoro e in funzione del tipo di legno tagliato	dati indicativi che possono variare con le condizioni di lavoro e in funzione del tipo di vegetazione tagliata
Dotazione	prezzo con batteria Bi 5,0 Ah e caricabatterie CRG	prezzo con batteria Bi 5,0 Ah e caricabatterie CRG	prezzo con batteria Bi 5,0 Ah e caricabatterie CRG	-
Peso senza organo di taglio e batteria	4,2 kg	-	-	-
Tipo/Lama	-	doppia regolabile da 0° a 180° su 12 posizioni	-	doppia regolabile da 0° a 180° su 12 posizioni, applicazione tagliasiepi
Lunghezza/Lama	-	400 mm	-	400 mm, applicazione tagliasiepi
Passo/Lama	-	30 mm	-	30 mm, applicazione tagliasiepi
Lunghezza totale macchina	-	2,35 cm	2,10 m	-
Peso senza batteria	-	5,6 kg	-	-
Lunghezza barra	-	-	10", 25 cm	-
Catena (passo x spessore)	-	-	3/8"x.050"	3/8"x.050", applicazione potatore
Tipo barra	-	-	rocchetto	-
Capacità serbatoio olio	-	-	0,13 L	-
Peso a secco senza batteria, barra e catena	-	-	4,1 kg	-
Lunghezza barra (puntale)	-	-	-	25 cm, 10", applicazione potatore
Peso gruppo motore	-	-	-	2,9 kg

Motoseghe e potatori

Per il taglio di legna da ardere o rami di piccolo e medio diametro, le motoseghe e i potatori a batteria rappresentano un'opzione pratica e senza l'ingombro del cavo.

Il modello MTi 30 si fa notare per la sua struttura compatta e per un design studiato all'insegna della maneggevolezza, garantendo maggiore comfort durante l'utilizzo.

Il potatore PTi 35, invece, è progettato per raggiungere rami anche oltre i 2,5 metri di altezza, rendendo agevoli le operazioni di potatura in quota. Oltre alla potenza, combina l'efficacia del taglio con tutti i vantaggi della tecnologia a batteria: struttura leggera, funzionamento silenzioso e assenza di emissioni.



Plus point



Peso ridotto

Grazie al design compatto e al peso ridotto, questa macchina è facile da manovrare, permettendoti di lavorare a lungo senza fatica.



Peso ben distribuito

Il motore brushless, posizionato vicino alla batteria, assicura una distribuzione equilibrata del peso per lavorare con maggiore controllo.



Regolazione rapida

La regolazione della catena avviene in modo rapido e senza l'uso di attrezzi, permettendoti di ottenere la giusta tensione in pochi passaggi.



Albero rinforzato

L'albero di trasmissione da 8 mm, rigido e supportato da sei bronzine autolubrificanti, ti offre solidità e garantisce un funzionamento affidabile nel tempo.

Dati tecnici

Modello	 MTI 30 con batteria Bi 5,0 EF e caricabatterie CRG	 PTI 35 con batteria Bi 5,0 EF e caricabatterie CRG
Lunghezza barra	12", 30 cm	10", 25 cm
Catena (passo x spessore)	3/8"x.043"	3/8"x.050"
Autonomia fino a	5,0 Ah: 160 tagli	2,0 Ah: 45 tagli uso leggero, 2,0 Ah: 30 tagli uso intensivo, 5,0 Ah: 115 tagli uso leggero, 5,0 Ah: 75 tagli uso intensivo
Tipo di motore	Brushless	Brushless
Voltaggio	40 V	40 V
Batterie compatibili	Bi 5,0 EF	Bi 2,0 EF, Bi 5,0 EF
Tipo barra	Oregon, rocchetto	rocchetto
Velocità catena	16 m/s	-
Pompa olio	automatica, portata nulla a motore spento	-
Capacità serbatoio olio	0,2 L	0,13 L
Tendicatena	senza attrezzi, pomello	-
Tempo di ricarica con CRG	220' (5,0 Ah)	88' (2,0 Ah), 220' (5,0 Ah)
Tempo di ricarica con FAST CRG	90' (5,0 Ah)	40' (2,0 Ah), 90' (5,0 Ah)
Prestazioni di taglio	taglio di legno di sezione fino a 10 cm di diametro. L'autonomia può variare con le condizioni di lavoro e in funzione del tipo di legno tagliato	taglio di legno di sezione fino a 10 cm di diametro. L'autonomia può variare con le condizioni di lavoro e in funzione del tipo di legno tagliato
Dotazione	prezzo con batteria Bi 5,0 Ah e caricabatterie CRG	prezzo con batteria Bi 5,0 Ah e caricabatterie CRG
Peso a secco senza batteria, barra e catena	2,8 kg	4,1 kg
Livello pressione/potenza acustica	-	88,8/99 dB(A)
Livello di vibrazioni sx/dx	-	4,2/3,4 m/s ²
Lunghezza totale macchina	-	2,10 m


Tagliasiepi

Per prendersi cura delle siepi e del verde attorno a casa, i **tagliasiepi a batteria TGi 45 e DSi 35 HL** rappresentano la scelta perfetta.

Realizzati con **lame di ottima qualità**, rifinite con **trattamento laser** per garantire **tagli netti e delicati sulla vegetazione**, combinano maneggevolezza e comfort d'uso alla **totale assenza di emissioni**, rendendoli una soluzione sostenibile ed efficace.



Plus point



Lame doppie

Di alta qualità e tagliate al laser per darti un risultato a regola d'arte e per non danneggiare le piante.



Massima visibilità

Grazie alle dimensioni contenute dell'unità di taglio, hai sempre una visuale chiara dell'area di lavoro e maggiore precisione nei movimenti.



Batteria Bi 2,0 EF

Potenza duratura e costante grazie alla tecnologia agli ioni di litio. È intercambiabile con la batteria da 5 Ah.



Supporto integrato

La macchina è dotata di un supporto da fissare alla base, così utilizzarla sarà ancora più comodo e pratico.

Dati tecnici

Modello	 TGI 45 con batteria Bi 2,0 EF e caricabatterie CRG	 DSI 35 HL con batteria Bi 5,0 EF e caricabatterie CRG
Tipo/Lama	doppia	doppia regolabile da 0° a 180° su 12 posizioni
Lunghezza/Lama	450 mm	400 mm
Autonomia fino a	2,0 Ah: 48' uso leggero, 2,0 Ah: 36' uso intensivo, 5,0 Ah: 120' uso leggero, 5,0 Ah: 90' uso intensivo	5,0 Ah: 50' uso intensivo, 2,0 Ah: 20' uso intensivo, 5,0 Ah: 67' uso leggero, 2,0 Ah: 27' uso leggero
Voltaggio	40 V	40 V
Tempo di ricarica con CRG	88' (2,0 Ah), 220' (5,0 Ah)	88' (2,0 Ah), 220' (5,0 Ah)
Tempo di ricarica con FAST CRG	40' (2,0 Ah), 90' (5,0 Ah)	40' (2,0 Ah), 90' (5,0 Ah)
Batterie compatibili	Bi 2,0 EF, Bi 5,0 EF	Bi 2,0 EF, Bi 5,0 EF
Tipo di motore	Brushed (a spazzole)	Brushless
Passo/Lama	20 mm	30 mm
Livello pressione/potenza acustica	81,4/90 dB(A)	86,6/93,54 dB(A)
Livello di vibrazioni sx/dx	< 2,5 m/s ²	4,0/2,5 m/s ²
Prestazioni di taglio	dati indicativi che possono variare con le condizioni di lavoro e in funzione del tipo di vegetazione tagliata	dati indicativi che possono variare con le condizioni di lavoro e in funzione del tipo di vegetazione tagliata
Dotazione	prezzo con batteria Bi 2,0 Ah e caricabatterie CRG	prezzo con batteria Bi 5,0 Ah e caricabatterie CRG
Peso senza batteria	3,0 kg	5,6 kg
Lunghezza totale macchina	-	2,35 cm

Decespugliatori

Nel lavoro quotidiano in giardino, i **decespugliatori** DSi 30, DSi 35 e la versione **multifunzione DSi 35 D** si rivelano alleati pratici e versatili. Combinano la leggerezza e la semplicità tipiche degli strumenti a batteria con la praticità della **testina Load&Go**, che ti garantisce un utilizzo rapido e senza complicazioni. Il **modello multifunzione DSi 35 D** è particolarmente adatto alla manutenzione del verde in ambito domestico e ti aiuta a salvare spazio: grazie a un **unico motore** e a **diversi accessori**, puoi utilizzarlo come **potatore**, **tagliasiepi** e **decespugliatore**.



Plus point



Pratico

Con l'impugnatura anteriore loop regolabile, è decisamente un decespugliatore maneggevole.



Peso ben distribuito

Il motore brushless, posizionato vicino alla batteria, assicura una distribuzione equilibrata del peso per lavorare con maggiore controllo.



Taglio rapido e preciso




Il sistema di taglio arriva fino a 6000 giri/min, con regolazione graduale tramite acceleratore: così lavori con precisione, al tuo ritmo.



Batteria Bi 2,0 EF

La batteria agli ioni di litio ti dà la massima resa. Il decespugliatore monta anche la batteria da 5 Ah.

Dati tecnici

Modello	 DSI 30 con batteria Bi 2,0 EF e caricabatterie CRG	 DSI 35 con batteria Bi 5,0 EF e caricabatterie CRG	 DSI 35 D - Kit con 3 applicazioni, batteria Bi 5,0 EF e caricabatteria CRG
Dotazione di taglio	testina Load&Go Ø 103 mm, con filo nylon Ø 2 mm	testina Load&Go Compact Ø 103 mm, con filo Ø 2,4 mm	testina Load&Go Compact Ø 103 mm, con filo Ø 2,4 mm
Autonomia fino a	2,0 Ah: 16' uso intensivo, 2,0 Ah: 24' uso leggero, 5,0 Ah: 60' uso leggero, 5,0 Ah: 40' uso intensivo	2,0 Ah: 15' uso leggero, 2,0 Ah: 10' uso intensivo, 5,0 Ah: 38' uso leggero, 5,0 Ah: 25' uso intensivo	-
Tipo di motore	Brushed (a spazzole)	Brushless	Brushless
Diametro di taglio	30 cm	30 cm	-
Impugnatura	singola, regolabile	singola	singola
Voltaggio	40 V	40 V	40 V
Batterie compatibili	Bi 2,0 EF, Bi 5,0 EF	Bi 2,0 EF, Bi 5,0 EF	Bi 2,0 EF, Bi 5,0 EF
Tempo di ricarica con CRG	88' (2,0 Ah), 220' (5,0 Ah)	88' (2,0 Ah), 220' (5,0 Ah)	88' (2,0 Ah), 220' (5,0 Ah)
Tempo di ricarica con FAST CRG	40' (2,0 Ah), 90' (5,0 Ah)	40' (2,0 Ah), 90' (5,0 Ah)	40' (2,0 Ah), 90' (5,0 Ah)
Livello pressione/potenza acustica	76/87 dB(A)	81,8 / 89,53 dB(A)	-
Livello di vibrazioni sx/dx	< 2,5 m/s²	< 2,5 m/s²	-
Prestazioni di taglio	dati indicativi che possono variare con le condizioni di lavoro e in funzione del tipo di vegetazione tagliata	dati indicativi che possono variare con le condizioni di lavoro e in funzione del tipo di vegetazione tagliata	dati indicativi che possono variare con le condizioni di lavoro e in funzione del tipo di vegetazione tagliata
Dotazione	prezzo con batteria Bi 2,0 Ah e caricabatterie CRG	prezzo con batteria Bi 5,0 Ah e caricabatterie CRG	-
Peso senza batteria	2,9 kg	-	-
Diametro del tubo	-	26 mm	26 mm
Peso senza organo di taglio e batteria	-	4,2 kg	-
Lunghezza barra (puntale)	-	-	25 cm, 10", applicazione potatore
Catena (passo x spessore)	-	-	3/8"x.050", applicazione potatore
Tipo/Lama	-	-	doppia regolabile da 0° a 180° su 12 posizioni, applicazione tagliasiepi
Lunghezza/Lama	-	-	400 mm, applicazione tagliasiepi
Passo/Lama	-	-	30 mm, applicazione tagliasiepi
Peso gruppo motore	-	-	2,9 kg

Tagliaerba

La nostra gamma di tagliaerba a batteria - composta dai modelli LRi 40 P, LRi 44 P, LRi 44 T, LRi 48 P e LRi 48 T-, ti offre un'esperienza di taglio silenziosa, precisa e semplice da gestire. Le macchine LRi 44 e LRi 48 sono dotate di un doppio vano per le batterie, così da poter montare due unità da 5 Ah e lavorare più a lungo su superfici ampie senza interruzioni.

Grazie alla solida struttura in acciaio, potrai contare su prodotti resistenti, dotati di regolazione centralizzata dell'altezza di taglio e di un capiente cesto raccogliherba. Se scegli il modello LRi 48, avrai a disposizione anche la pratica funzione 4 in 1, che ti permette di scegliere se raccogliere l'erba nel cesto, distribuirla direttamente nel terreno (mulching) o sfruttare lo scarico laterale. Se invece lo spazio di lavoro è più contenuto, il modello LRi 40 P realizzato con scocca in materiale plastico, si rivela la scelta più agile e maneggevole.



Plus point



Potenza costante garantita

Con il doppio alloggiamento per la batteria da 5 Ah raddoppi l'autonomia di lavoro.



4-cutting device

L'innovativo sistema di taglio che include mulching, raccolta, scarico laterale standard e deflettore per scarico posteriore.



Comandi intuitivi

E accessibili. Ad esempio puoi regolare l'altezza di taglio dell'erba da 28 a 75 mm.



Caricabatterie CRG

Batterie cariche con un basso consumo di energia. Fissalo a parete: è a portata di mano senza occupare spazio.

Dati tecnici

Modello	 LRI 40 P con batteria Bi 2,0 EF e caricabatterie CRG	 LRI 44 P con batteria Bi 5,0 EF e caricabatterie CRG	 LRI 44 T con batteria Bi 5,0 EF e caricabatterie CRG	 LRI 48 P con batteria Bi 5,0 EF e caricabatterie FAST CRG	 LRI 48 T con 2 batterie Bi 5,0 EF e caricabatterie FAST CRG
Scocca	polipropilene	acciaio	acciaio	acciaio	acciaio
Larghezza taglio	37 cm	41 cm	41 cm	46 cm	46 cm
Autonomia fino a	120 m ² (1x2,0 Ah), 300 m ² (1x5,0 Ah)	140 m ² (1x2,0 Ah), 280 m ² (2x2,0 Ah), 350 m ² (1 x 5,0 Ah), 700 m ² (2 x 5,0 Ah)	250 m ² (1 x 5,0 Ah), 500 m ² (2 x 5,0 Ah)	250 m ² (1 x 5,0 Ah), 500 m ² (2 x 5,0 Ah)	250 m ² (1 x 5,0 Ah), 500 m ² (2 x 5,0 Ah)
Avanzamento	a spinta	a spinta	trazione	a spinta	trazione
Numero massimo batterie	1	fino a 2	fino a 2	fino a 2	fino a 2
Batterie compatibili	Bi 2,0 EF, Bi 5,0 EF	Bi 2,0 EF, Bi 5,0 EF	Bi 5,0 EF	Bi 5,0 EF	Bi 5,0 EF
Tipo di motore	Brushless	Brushless	Brushless	Brushless	Brushless
Voltaggio	40 V	40 V	40 V	40 V	40 V
Potenza	fino a 750 W	fino a 750 W	fino a 750 W	-	-
Regolazione taglio	centralizzata	centralizzata	centralizzata	centralizzata	centralizzata
Altezza taglio	da 18 a 60 mm	da 28 a 75 mm	da 28 a 75 mm	da 28 a 75 mm	da 28 a 75 mm
Capacità cesto	40 L	70 L	70 L	70 L	70 L
Livello pressione/potenza acustica	80,7/96 dB(A)	76,3/89 dB(A)	76,3/89 dB(A)	76,3/89 dB(A)	76,3/89 dB(A)
Livello di vibrazioni sx/dx	< 2,5 m/s ²	< 2,5 m/s ²	< 2,5 m/s ²	< 2,5 m/s ²	< 2,5 m/s ²
Plus	< 300 m ²	< 700 m ²	< 500 m ²	< 500 m ²	< 500 m ²
Mulching/Scarico laterale	non disponibile/non disponibile	non disponibile/non disponibile	non disponibile/non disponibile	di serie/di serie	di serie/di serie
Tempo di ricarica con CRG	88' (2,0 Ah), 220' (5,0 Ah)	88' (2,0 Ah), 220' (5,0 Ah)	220' (5,0 Ah)	220' (5,0 Ah)	220' (5,0 Ah)
Tempo di ricarica con FAST CRG	40' (2,0 Ah), 90' (5,0 Ah)	40' (2,0 Ah), 90' (5,0 Ah)	90' (5,0 Ah)	90' (5,0 Ah)	90' (5,0 Ah)
Prestazioni di taglio	le prestazioni di taglio dipendono da diversi fattori: conformazione del giardino, caratteristiche della superficie (lunghezza, umidità erba), velocità di avanzamento, tipologia di taglio (raccolta, mulching o scarico laterale)	le prestazioni di taglio dipendono da diversi fattori: conformazione del giardino, caratteristiche della superficie (lunghezza, umidità erba), velocità di avanzamento, tipologia di taglio (raccolta, mulching o scarico laterale)	le prestazioni di taglio dipendono da diversi fattori: conformazione del giardino, caratteristiche della superficie (lunghezza, umidità erba), velocità di avanzamento, tipologia di taglio (raccolta, mulching o scarico laterale)	le prestazioni di taglio dipendono da diversi fattori: conformazione del giardino, caratteristiche della superficie (lunghezza, umidità erba), velocità di avanzamento, tipologia di taglio (raccolta, mulching o scarico laterale)	le prestazioni di taglio dipendono da diversi fattori: conformazione del giardino, caratteristiche della superficie (lunghezza, umidità erba), velocità di avanzamento, tipologia di taglio (raccolta, mulching o scarico laterale)
Dotazione	prezzo con batteria Bi 2,0 Ah e caricabatterie CRG	prezzo con batteria Bi 5,0 Ah e caricabatterie CRG	prezzo con batteria Bi 5,0 Ah e caricabatterie CRG	prezzo con batteria Bi 5,0 Ah e caricabatterie FAST CRG	prezzo con 2 batterie Bi 5,0 Ah e caricabatterie FAST CRG
Peso senza batteria	13,0 kg	23,0 Kg	25,0 kg	27,0 kg	29,0 kg

Soffiatori

Oggi il **soffiatore** è diventato uno strumento essenziale per mantenere in ordine giardini e aree esterne, e il **modello SAi 60 BOOST** rappresenta una delle soluzioni più evolute della categoria. Grazie all'**alimentazione a batteria**, alla **potenza calibrata** per ogni esigenza di pulizia e alla possibilità di regolare la **velocità dell'aria in uscita**, ti offre praticità, efficienza e la massima libertà di movimento durante l'utilizzo.



Plus point



Extra energia

Hai a che fare con foglie ostinate o residui pesanti? Attiva la modalità BOOST e aumenta il flusso d'aria per una spinta ancora più decisa.



Massimo equilibrio


Ti sembrerà più leggero: il baricentro ben bilanciato ti aiuta a lavorare più a lungo, senza affaticare il polso.



Pratico rimessaggio


Il tubo si separa con un semplice click grazie al pulsante integrato: è perfetto se hai poco spazio per riporre la macchina o se devi trasportarla.

Dati tecnici

Modello	 <p>SAI 60 BOOST con batteria Bi 5,0 EF e caricabatterie CRG</p>
Max. velocità aria	40 m/s (BOOST 50 m/s)
Autonomia fino a	2,0 Ah: 12' velocità massima, 2,0 Ah: 32' velocità minima, 5,0 Ah: 25' velocità massima, 5,0 Ah: 82' velocità minima
Tipo di motore	Brushless
Voltaggio	40 V
Velocità regolabile dell'aria	sì, comando specifico (rotella)
Livello pressione/potenza acustica	88,6/98 dB(A)
Livello di vibrazioni sx/dx	< 2,5 m/s²
Tempo di ricarica con CRG	88' (2,0 Ah), 220' (5,0 Ah)
Batterie compatibili	Bi 2,0 EF, Bi 5,0 EF
Tempo di ricarica con FAST CRG	40' (2,0 Ah), 90' (5,0 Ah)
Utilizzo	Home Plus
Dotazione	prezzo con batteria Bi 5,0 Ah e caricabatterie CRG
Peso senza batteria	2,8 kg

Tondini per catene

Per una perfetta affilatura del tagliante della catena





		Codice	
	Tondini	001000605	DSi 30 con batteria Bi 2,0 EF e caricabatterie CRG
			TGi 45 con batteria Bi 2,0 EF e caricabatterie CRG
			LRi 40 P con batteria Bi 2,0 EF e caricabatterie CRG
			SAI 60 BOOST con batteria Bi 5,0 EF e caricabatterie CRG
			MTi 30 con batteria Bi 5,0 EF e caricabatterie CRG
			DSi 35 con batteria Bi 5,0 EF e caricabatterie CRG
			LRi 44 P con batteria Bi 5,0 EF e caricabatterie CRG
			DSi 35 HL con batteria Bi 5,0 EF e caricabatterie CRG
			PTi 35 con batteria Bi 5,0 EF e caricabatterie CRG
			LRi 44 T con batteria Bi 5,0 EF e caricabatterie CRG
			LRi 48 P con batteria Bi 5,0 EF e caricabatterie FAST CRG
			DSi 35 D - Kit con 3 applicazioni, batteria Bi 5,0 EF e caricabatteria CRG
			LRi 48 T con 2 batterie Bi 5,0 EF e caricabatterie FAST CRG

Batterie

[illegible]


Cinghiaggi

Per la massima libertà dell'operatore

		Codice																
			DSI 30 con batteria Bi 2,0 EF e caricabatterie CRG	TGi 45 con batteria Bi 2,0 EF e caricabatterie CRG	LRI 40 P con batteria Bi 2,0 EF e caricabatterie CRG	SAI 60 BOOST con batteria Bi 5,0 EF e caricabatterie CRG	MTI 30 con batteria Bi 5,0 EF e caricabatterie CRG	DSI 35 con batteria Bi 5,0 EF e caricabatterie CRG	LRI 44 P con batteria Bi 5,0 EF e caricabatterie CRG	DSI 35 HL con batteria Bi 5,0 EF e caricabatterie CRG	PTI 35 con batteria Bi 5,0 EF e caricabatterie CRG	LRI 44 T con batteria Bi 5,0 EF e caricabatterie CRG	LRI 48 P con batteria Bi 5,0 EF e caricabatterie FAST CRG	DSI 35 D - Kit con 3 applicazioni, batteria Bi 5,0 EF e caricabatteria CRG	LRI 48 T con 2 batterie Bi 5,0 EF e caricabatterie FAST CRG			
	Cinghiaggio semplice senza moschettone	60010143R	X	-	-	-	-	-	-	-	-	-	-	-	-			
	Cinghiaggio con cuscino	4179164R	X	-	-	-	-	-	-	-	-	-	-	-	-			
	Cinghiaggio con cuscino confort	4179172R	X	-	-	-	-	-	-	-	-	-	-	-	-			
	Cinghiaggio semplice con moschettone	4160463AR	X	-	-	-	-	-	-	-	-	-	-	-	-			

Protezioni

La sicurezza prima di tutto

	Protezione plastica per decespugliatori a batteria DSI	54042007R	Codice	
			X	DSi 30 con batteria Bi 2,0 EF e caricabatterie CRG
			·	TGi 45 con batteria Bi 2,0 EF e caricabatterie CRG
			·	LRI 40 P con batteria Bi 2,0 EF e caricabatterie CRG
			·	SAi 60 BOOST con batteria Bi 5,0 EF e caricabatterie CRG
			·	MTi 30 con batteria Bi 5,0 EF e caricabatterie CRG
			·	DSi 35 con batteria Bi 5,0 EF e caricabatterie CRG
			·	LRI 44 P con batteria Bi 5,0 EF e caricabatterie CRG
			·	DSi 35 HL con batteria Bi 5,0 EF e caricabatterie CRG
			·	PTi 35 con batteria Bi 5,0 EF e caricabatterie CRG
			·	LRI 44 T con batteria Bi 5,0 EF e caricabatterie CRG
			·	LRI 48 P con batteria Bi 5,0 EF e caricabatterie FAST CRG
			·	DSi 35 D - Kit con 3 applicazioni, batteria Bi 5,0 EF e caricabatteria CRG
			·	LRI 48 T con 2 batterie Bi 5,0 EF e caricabatterie FAST CRG



Testine

Testate sulle reali esigenze dell'operatore

	Testina Load&Go Ø 103 mm	63149002	Codice	
			X	DSi 30 con batteria Bi 2,0 EF e caricabatterie CRG
			·	TGi 45 con batteria Bi 2,0 EF e caricabatterie CRG
			·	LRI 40 P con batteria Bi 2,0 EF e caricabatterie CRG
			·	SAi 60 BOOST con batteria Bi 5,0 EF e caricabatterie CRG
			·	MTi 30 con batteria Bi 5,0 EF e caricabatterie CRG
			·	DSi 35 con batteria Bi 5,0 EF e caricabatterie CRG
			·	LRI 44 P con batteria Bi 5,0 EF e caricabatterie CRG
			·	DSi 35 HL con batteria Bi 5,0 EF e caricabatterie CRG
			·	PTi 35 con batteria Bi 5,0 EF e caricabatterie CRG
			·	LRI 44 T con batteria Bi 5,0 EF e caricabatterie CRG
			·	LRI 48 P con batteria Bi 5,0 EF e caricabatterie FAST CRG
			·	DSi 35 D - Kit con 3 applicazioni, batteria Bi 5,0 EF e caricabatteria CRG
			·	LRI 48 T con 2 batterie Bi 5,0 EF e caricabatterie FAST CRG

Caricabatterie

Carica ed efficienze per le tue batterie

			
			
Codice			
DSI 30 con batteria Bi 2,0 EF e caricabatterie CRG	X	54030007	
TGi 45 con batteria Bi 2,0 EF e caricabatterie CRG	X		
LRI 40 P con batteria Bi 2,0 EF e caricabatterie CRG	X		
SAI 60 BOOST con batteria BI 5,0 EF e caricabatterie CRG	X		
MTI 30 con batteria Bi 5,0 EF e caricabatterie CRG	X		
DSi 35 con batteria Bi 5,0 EF e caricabatterie CRG	X		
LRi 44 P con batteria BI 5,0 EF e caricabatterie CRG	X		
DSi 35 HL con batteria BI 5,0 EF e caricabatterie CRG	X		
PTI 35 con batteria BI 5,0 EF e caricabatterie CRG	X		
LRi 44 T con batteria BI 5,0 EF e caricabatterie CRG	X		
LRi 48 P con batteria BI 5,0 EF e caricabatterie FAST CRG	X		
DSi 35 D - Kit con 3 applicazioni, batteria BI 5,0 EF e caricabatteria CRG	X		
LRi 48 T con 2 batterie BI 5,0 EF e caricabatterie FAST CRG	X		


Affila catene

Catene pronte a ogni taglio, in pochi minuti

	Lime piate	001000258	Codice	
				DSi 30 con batteria Bi 2,0 EF e caricabatterie CRG
				TGi 45 con batteria Bi 2,0 EF e caricabatterie CRG
				LRI 40 P con batteria Bi 2,0 EF e caricabatterie CRG
				SAI 60 BOOST con batteria Bi 5,0 EF e caricabatterie CRG
				MTI 30 con batteria Bi 5,0 EF e caricabatterie CRG
				DSi 35 con batteria Bi 5,0 EF e caricabatterie CRG
				LRI 44 P con batteria Bi 5,0 EF e caricabatterie CRG
				DSi 35 HL con batteria Bi 5,0 EF e caricabatterie CRG
				PTI 35 con batteria Bi 5,0 EF e caricabatterie CRG
				LRI 44 T con batteria Bi 5,0 EF e caricabatterie CRG
				LRI 48 P con batteria Bi 5,0 EF e caricabatterie FAST CRG
				DSi 35 D - Kit con 3 applicazioni, batteria Bi 5,0 EF e caricabatteria CRG
				LRI 48 T con 2 batterie Bi 5,0 EF e caricabatterie FAST CRG

Copribarra

Per la massima sicurezza dell'operatore

	Copribarra	50350035R	Codice	
			'	DSi 30 con batteria Bi 2,0 EF e caricabatterie CRG
			'	TGi 45 con batteria Bi 2,0 EF e caricabatterie CRG
			'	LRI 40 P con batteria Bi 2,0 EF e caricabatterie CRG
			'	SAi 60 BOOST con batteria Bi 5,0 EF e caricabatterie CRG
			×	MTi 30 con batteria Bi 5,0 EF e caricabatterie CRG
			'	DSi 35 con batteria Bi 5,0 EF e caricabatterie CRG
			'	LRI 44 P con batteria Bi 5,0 EF e caricabatterie CRG
			'	DSi 35 HL con batteria Bi 5,0 EF e caricabatterie CRG
			'	PTi 35 con batteria Bi 5,0 EF e caricabatterie CRG
			'	LRI 44 T con batteria Bi 5,0 EF e caricabatterie CRG
			'	LRI 48 P con batteria Bi 5,0 EF e caricabatterie FAST CRG
			'	DSi 35 D - Kit con 3 applicazioni, batteria Bi 5,0 EF e caricabatteria CRG
			'	LRI 48 T con 2 batterie Bi 5,0 EF e caricabatterie FAST CRG